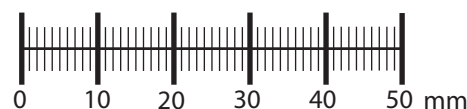


RINGGRÖSSE MESSEN

- Dieses Dokument in voller Größe drucken (100%)
- Messen Sie es mit einem Lineal!
- Die Abmessung muß genau gleich sein.

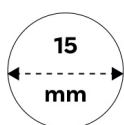
Prüfen Sie zuerst die Größe.



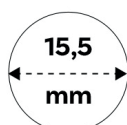
Legen Sie Ihren Ring auf das Dokument, um die innere Größe des Rings zu bestimmen.

In Deutschland und den Niederlanden verwendete Ringgrößen.
Diese Größen sind auf der Website aufgeführt.

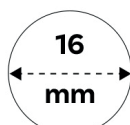
15



15,5



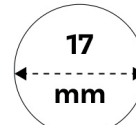
16



16,5



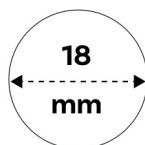
17



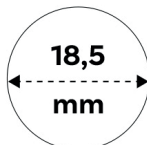
17,5



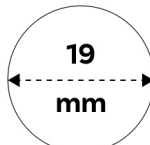
18



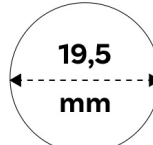
18,5



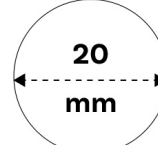
19



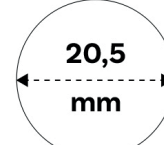
19,5



20



20,5



In Frankreich und Europa verwendete Ringgrößen

Wenn Sie einen Ring in einer dieser Größen wünschen, senden Sie ihn bitte per E-Mail nach info@parlamore.de oder verwenden Sie das Kontaktformular auf der Website.

48



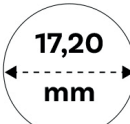
50



52



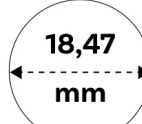
54



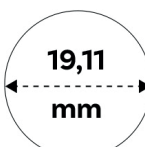
56



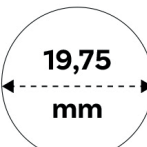
58



60



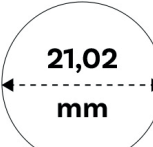
62



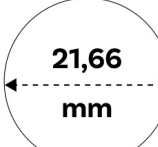
64



66



68



70

